

NR 4 | 2024

SCHNAUZERBLADET

Schnauzerringens medlemstidning

*Krisberedskap
för hundar*

*Läs fortsättningen
om MC-bruden Nikki*

Tema

Reaktiva hundar



Allt det du behöver för en snygg schnauzer.

Arbetet med pälsvård på en schnauzer, blir både enklare och bättre med rätt verktyg.

På Parma har vi arbetat med trim- och pälsvårdsprodukter i mer än 20 år och har allt du behöver för såväl vardagsskötsel som trimning.

Som medlem i Schnauzerringen har du 10% i vår webbshop samt på slipning av skär och saxar.

Vid beställning anger du den kod som har skickats till medlemmar i mail och SMS. Har du inte fått den skicka ett mail till sekreterare@schnauzerringen.se

www.parma.se

parma.se

Hundprodukter på nätet!

Medlemsrabatt

10%



Ordförande har ordet

Med anledning av temat "reaktiva hundar" i detta nummer tänkte jag återanvända lite egenskriven text om hur man kan tänka för att kanske slippa få en reaktiv hund. Här i detta nummers "Ordförande har ordet" vill jag alltså slå ett slag för att vara proaktiv!

Schnauzer är nämligen en ras som vill. Emellanåt kan man råka på individer som vill väldigt mycket och verkligen anstränger sig för att det ska bli som de vill. Nu pratar jag inte om att vilja lära sig konster, utan om viljan att få ut så mycket som möjligt av livet. Det här är en av de egenskaper hos vår ras som gör att de emellanåt kan upplevas som väldigt jobbiga.

På olika hundtillställningar ser man ofta exempel på hundar /schnauzrar som vill. De vill fram till andra hundar, de vill lukta på just den där fläcken, de vill fram till en viss människa, de vill gå därifrån, de vill ha koll på allt och en del vill till och med alarmera för minsta lilla.

Och i stort sett alla hundägare gör samma hund-ologiska fel: de ger hunden respons för det beteende man som hundägare egentligen inte vill ha! Det rycks i koppel på hundar som vill fram, det släpps fram hundar i strama koppel till luktfläckar, människor och andra hundar, man ryter till åt skällande hundar, man "läser paragrafer" för morrande hundar, man pratar med skällande hundar, man resonerar och förklarar för osäkra hundar, man "fiskar" med kopplet när man står stilla och en hel del till. För hunden blir alltihop egentligen bara en gröt av "ibland får man, ibland får man inte – men jag har ingen aning om när, så det är lika bra att fortsätta försöka!" och "vissa situationer måste vara märkvärdiga, för då reagerar min människa! Bäst jag fortsätter att göra så!". (Receptet för att slippa alla dessa jobbiga hundbeteenden är simpelt nog att göra precis tvärtom människoreaktionerna här ovan!)

Observera att det här inte har ett dugg med inkonsekvens att göra, även om det kan tyckas så. Det har bara med hundlogik att göra: människorna ger respons till ett visst beteende, så hunden fortsätter med detta beteende. Och när hunden får göra det den vill göra, så förstärker man hundens "vilja att vilja". Så en hund som vill fram till en

annan hund och får koppelryck istället, slutar inte att vilja eftersom koppelrycket är en respons i sig. En hund som vill fram till en annan hund och får gå dit när den vill som mest, lär sig att det lönar sig att vilja eftersom man då får det man vill. **Hundar som lär sig att det lönar sig att vilja, blir till slut väldigt jobbiga hundar!**

Hur gör jag med mina "viljande" schnauzrar? Jo, när de vill så väntar jag tills de slutar vilja! Då är de naturligtvis kopplade, men jag undviker att rycka i kopplet, och jag säger inte heller "lugn" till min uppspelta hund (Den fattar ju ändå inte!), utan jag bara väntar. När den är lugn och fin får den göra det den vill. När den är lugn och fin berömmar jag. Godis kan den också få, det skadar aldrig. Men bara när den är lugn och uppför sig bra. Jag hindrar också människor från att hälsa på valpen/hunden om den inte är lugn. När den är lugn får den hälsa och blir den då för uppspelt lockar jag tillbaka den och ger godis.

Skäller den är jag tyst och väntar, utan reaktioner från nåt håll. Om hunden inte slutar skälla petar jag den i ändan så att jag får ett avbrott för att fånga hundens uppmärksamhet, berömma och ge godis. För mig är det viktigt att valpen/hunden blir en trygg individ, vilket jag uppnår med fyra viktiga ingredienser: Lugn, tystnad, beröm och godis. Jag försöker alltså att få mina hundar att lära sig att vänta – man kan ju få som man vill då!


Du ska här få två tips till att uppnå detta:

- Lär hunden att alltid lyssna på sitt namn! Jag kallar det "Namnträning" och är något jag tränar frenetiskt med alla valpar som ska bli hushundar hos oss. Rätt tränat ger det mig "en väg in" till hunden, även när den kanske är fokuserad på annat.
- Låtsas att hunden alltid är lös! Sluta kommunicera genom kopplet och börja kommunicera direkt med hunden – som om den vore lös! Det här ger en helt annan kommunikationsplattform att stå på, så testa!

Till sist vill jag önska alla schnauzerägare en riktigt **God Jul och ett fantastiskt 2025!**

Vi har ju trots allt den bästa rasen, vilket är något att vara tacksam för så här i vintermörkret!

Ingela Melinder
ordförande Schnauzerringen



Innehåll

3. Ordförande har ordet

5. Mazze och Vicke
Nu flyger vi vidare

6. Tema Reaktiva hundar
s.6 Reaktiva hundar
s.8 Att leva med en reaktiv hund

10. Flytta med hund

12. Tema Krisberedskap
för hundar

16. Hälsa – Hundselar

19. Hälsa – Vinter & kyla
• Vägsalt • Glykol
• Köldkramp • Förfrysning

20. Smått & Gott

21. Notiser

22. Medlemsberättelse
MC-bruden Nikki - fortsättning

24. Rapport från senaste
uppfödarmötet

27. Avelskommittén

28. Analys av HD för
parningar 2020-2024

32. Klubbsidor

35. Tack från redaktionen!



Kontakt

Ordförande

Ingela Melinder
073-1809519
ordforande@schnauzerringen.se

Vice Ordförande

Erik Karlsson
070-60 666 70
vice.ordforande@schnauzerringen.se

Valphänvisare

Anki Thörnestad
070-9624482
valphanvisare@schnauzerringen.se

Omplaceringsombud:

Ulrika Hjort
070-5448148
omplacering@schnauzerringen.se

Medlemsombud:

Ulrika Hjort
070-5448148
medlemsombud@schnauzerringen.se
omplacering@schnauzerringen.se

Webbmaster

Sylvia Johansson
webbmaster@schnauzerringen.se

Sponsoransvarig:

Camilla Skoglund
sponsor@schnauzerringen.se

Schnauzerbladets redaktion:

Jan Hockart: ansvarig utgivare,
skribent
Sara Berg: skribent
Camilla Skoglund: layout, skribent
redaktor@schnauzerringen.se



Snö och äventyrsentusiasten Nelly.
Foto: matte Helene Rudningen

Mazze och Vicke

Nu flyger vi vidare

Här i Ljungbyhed flygs det hela tiden. Husse har blivit flygin-tresserad och vi också. Vi schnauzrar kan nog lära oss flyga. Mazze och jag kan nästan flyga. I varje fall kommer vi högt över marken när vi ska jaga grannens katt.

Här händer mycket spännande saker hela tiden. Ibland träffar vi Hugo som är någon slags Boss. Han heter i alla fall så och han är jättegammal och mycket förständig.

Härom dagen hade vi besök av Kiwi som är redaktör Camillas svarta schnauzertjej. Hon är en väldigt söt tjej, men en riktig tuffing. Hon jagade iväg Vicke när han blev närgången. Det tycker jag är ok. Vi tjejer vet att hålla på oss.

Vi har fått många nya kompisar. Fender ser inte ut som en gitarr, men han är döpt efter en. Han är liten, lång och lurvig med korta ben. Han gillar att busa med oss och är jättesnäll och glad. Maja är en golden retriever och vi brukar stanna och kolla på varandra när husse och hennes matte pratar.

Det blir roliga utflykter till nya roliga promenadställen. Till sommaren ska vi åka runt här och kolla allt. Kanske kan vi flyga på riktigt då,

*Hälsningar
Mazze och Vicke*



Reaktiva hundar

Reaktiva hundar på promenaden

Alla har väl upplevt att din hund reagerar på andra hundar eller ting och situationer ni möter på promenaden. Även om din hund normalt kan hantera situationerna blir det svårt om en annan hund gör ett utfall mot din. Det är jobbigt för båda parter och man vill helst slippa situationen. Att få bukt på problemet kräver tid och tålamod.

En tröst kan vara att problemet är vanligt och det är inte bara du och din hund som är drabbad.

Reaktionen beror på saker som är spännande, skrämmande eller ovanliga. Reaktionen kan se olika ut som skall, gnäll, utfall, drag eller flykt. Vanliga saker som hundar reagerar på är andra hundar, bullrig trafik, barn på skoter, främlingar som går mot dem och djur – ekorrar, kaniner, katter etcetera!

Att vara konsekvent är viktigt, men lasta inte heller dig själv om du inte klarar det så smidigt som du ville, eftersom både du och din hund lär sig.

Får uppmärksamhet

När du är på en hundpromenad är det en fördel om du kan upptäcka ett potentiellt problem och försöka förebygga detta innan din hund har hunnit reagera. Hundens första reaktion är i regel att den sträcker upp sig – svansen uppåt, fixerad blick. Är du uppmärksam på din hund och ser reaktionen har du möjlighet

att belöna hunden i samma ögonblick som den gör upptäckten, så kallad skvallerträning. Känner du din hunds preferenser godbitar, leksaker eller annat har du en möjlighet att få din hunds uppmärksamhet innan den har börjat reagera på eventuella problem. Går du med flera hundar blir det genast svårare. Se till att träna med en hund år gången.

Variera metoden du använder för att få deras uppmärksamhet så att de inte vänjer sig vid en viss sak. Du kan träna på att få deras uppmärksamhet på slumpmässiga punkter under hela promenaden så att de inte lär sig att du agerar för att något är på väg att hända.

Dina reaktioner räknas också

Gå förbi det mötande ekipaget lugnt och säkert, gå gärna åt sidan ordentligt och ge hunden så mycket utrymme som möjligt. Beröm din hund om den betar sig bra men ignorera om den skäller, morrar eller hoppar. Håll kopplet sträckt om det behövs, dra inte utan var ihärdig, det handlar om att hjälpa dem att fatta rätt beslut att gå vidare. Det är mycket viktigt att berömma din hund i det ögonblick de börjar följa med dig villigt. Om din hund reagerar och ibland bara inte kan få tillräckligt med utrymme eller någon plötsligt dyker upp, ignorera skällande och öka avståndet till "faran" så snabbt och lugnt som möjligt.



Använd rätt utrustning

Om din hund gör ett utfall med kopplet fäst i halsbandet riskerar den att skada halsområdet eller ryggraden. Med en bra sele undviks problemet och det är särskilt viktigt för hundar som drar eller kan göra utfall. Se förslag på bra selar på annat ställe i bladet. Använd aldrig halsband som ger hund smärta eller kan skada hunden. Flexikoppel ger dig inte tillräckligt med kontroll över din hunds position och har mekaniska delar som kan gå sönder. Ett flexikoppel som ger hunden möjlighet att få upp farten innan det tar stopp är en stor skaderisk. Vill du ge hunden mer rörelseut-

rymme, är en bra lina som du kan korta in manuellt att föredraga. Om du vill ge din hund mer frihet i lugna stunder så använd en lång lina typ spårlina.

Lycka till med att få ordning på din hunds reaktiva tendens. Tålamod, beröm och uthållighet kommer att ge resultat. 🐾

Källa: Bath Cats & Dogs Home m fl

Text Jan Hockart
Bild zora4dogs/Pixabay

Att leva med en reaktiv hund

Det är jobbigt, pinsamt, ensamt och många stunder infinner det sig en uppgivenhet som inte är lätt att tackla. Det spelar ingen roll vad du gör, för problemen verkar bara vilja bli större. Du känner det som att alla blickar hamnar på dig och din hund som inte kan bete sig som en vanlig hund. Reaktiv hund betyder en hund som reagerar stark på olika saker som andra hundar bara fnysar åt.

Ett hundmöte är en chockupplevelse, för både hund och förare. För det blir en överreaktion som kan utlösa både rädsla och aggression när hunden försöker ta reda på hur farlig situationen är. Reaktivitet handlar om att söka information, hunden springer med full fart mot något, skäller, morrar, gnäller, skriker, gör utfall, detta beteende kan ses som en aggressiv hund vilket inte är rätt benämning för beteendet. Detta är hundens sätt att undersöka situationen men den tar oftast i mer än vad den behöver för att vara på säkra sidan. Blir hunden säker i en viss situation behöver den inte reagera lika kraftigt. Den reagerar så kraftigt därför att den är så stressad över situationen och har ett oftast högt adrenalinpåslag. En reaktiv hund är egentligen en ängslig hund och ängsligheten gör att den reagerar på ett häftigt sätt, på saker som triggat den.

Att ha en reaktiv hund är som att aldrig veta vad som kommer att hända, kommer han skrika, skälla göra utfall eller blockera sig, du måste verkligen vara med på allt, och ligga steget före, och varje hundmöte blir som en brottningsmatch och värst pinsamt är det om vi befinner oss på ett ställe med mycket folk och alla bara vänder sig och glori på vad som händer. Känslan som infinner sig är fruktansvärd. Det är precis som om en del människor tycker, men säg till din hund och då har de ingen aning om hur det är att ha en reaktiv hund.

Min hund är reaktiv han heter Yasso och är idag 4 år, men det har varit många strävsamma år, jag har verkligen jobbat med honom på alla möjliga sett. Vi har gått många kurser, vilket jag inte gillar för när du

har en reaktiv hund vill du inte uppleva den stressen, missmodet och uppgivenheten som det innebär och då drar du dig för att vara med. Du vill inte ha den där hunden som piper, skriker, skäller och bär sig åt, när det finns andra hundar som sköter sig exemplariskt, som tittar på sina förare och har fin följsamhet, medan jag får kämpa för att få någon som helst kontakt. Det går bra det en liten stund, men så dyker det upp något som gör att han flappar eller får panik.

Det hände när vi skulle gå allmänlydnadskurs. För det första kunde han inte sluta pipa så ingen hörde vad kursledaren sa. Jag försökte på alla sätt att få honom lugnare men utan resultat. Hela tiden pep han och var stressad, inte lätt att jobba med en sådan hund. Vi var väl 6 hundar och de andra hade en fin stund med sina hundar, men Yasso fick fullständigt panik, han var inte kontaktbar, han mådde dåligt så till slut fick jag helt enkelt ta ut honom det blev för mycket för honom.

Jag har aldrig fått så många råd som när det gäller Yasso, det är bara att göra, sätt dig någonstans med mycket störningar, avled med godis eller lek, utöka avståndet, m.m. Råden är säkert av välmening men när det inte fungerar, det går inte att avleda, varken med godis eller lek, avståndet spelar ingen roll, min hund kan reagera på saker som inte finns, eller som befinner sig flera hundra meter bort, för han reagerar på lukten. Efter alla råd som inte fungerade tog jag kontakt med Alexandra Ortega, jag vet att en del inte gillar henne och hennes metoder, men jag var desperat jag kunde inte vara någonstans med Yasso, han blev alltid superstressad av allt. Därför tog jag kontakt med Alexandra där jag fick veta att Yasso för det första inte gillar andra hundar, han försöker skrämman bort dem med sitt beteende han spelar Rambo och visar att han är stor och stark kom inte hit för då...

Detta beteende är bara ett spel för skulle jag släppa loss honom, skulle han springa bort från den andra hunden. Alexandra sa också till mig att Yasso behöver hjälp att komma ner i varv, han har inte förmågan att

själv göra det, han är livrädd för att släppa kontrollen, han vet inte vad som väntar i stället. Hon sa också att reaktiviteten alltid kommer att vara hos honom, men att den går att dämpa, och att Yasso behöver tydliga instruktioner och det är viktigt att hålla koll på hans stressnivå för att han inte ska bli okontrollerbar.

Yasso är som sagt 4 år nu, och har blivit mycket bättre, men jag har fått vända ut och in på mig själv för att lära känna honom, och jag med mig själv och mitt lugn för det smittar till honom, jag säger till honom när han börjar pipa, eller blir störd av någonting. Vi jobbar också med störningsträning för att han ska lära sig att inte påverkas av distraktioner.

Jag jobbar också med grundträningen och balans bollar, nosework, men det viktigaste är ändå passivitet, som han har svårt för om det finns störningar. Idag kan jag dämpa honom, men andra hundar tycker han fortfarande är jobbigt, bara att känna doften av en annan hund gör honom stressad, pipig och blockerad. Jag är numera snabb och märker den andra hunden innan han gör det, tar kontakt med honom, oftast gör jag en vändning eller sätter honom ner, så han får andas. Jag har också börjat säga till människor med hundar som vi möter att han inte gillar andra hundar, och bett de stanna kvar tills han är tyst. (Redaktörens anmärkning: Bra taktik!)

Detta för att hans strategi att skrämman bort det som är jobbigt inte ska fungera. Det fungerar ganska bra, ja han gnäller, skäller en stund men sen blir han tyst, och då går vi vidare. Att vara ärlig och förklara för andra hundägare har hjälpt mig, och det känns inte lika jobbigt, och då kan de också få en förståelse för vad det innebär att ha en reaktiv hund.

Jag tycker att det är jättebra att detta ämne kommer upp för jag är helt övertygad om att det finns fler Schnauzrar som är reaktiva och där det finns en uppgiven hundägare i andra änden av kopplet. Jag kan bara säga att jag förstår till fullo vad du går igenom. Det är inte lätt att ha en reaktiv hund, men trots det har jag slutat att gömma mig för att jag skäms för min hund. Han kan inte rå för det, men det är bara jag som kan hjälpa honom i jobbiga situationer, jag behöver vara hans trygga punkt, den som han kan luta sig emot, så han slipper flippa ut.

Tack vare Yasso har jag lärt mig mycket om mig själv, om honom, och hur man ändå kan få vardagen att fungera med en reaktiv hund, du blir duktig på att läsa av din hund, och agera i olika situationer. 🐾

// Kristina och Yasso



Hundmöte vid gång med pipande.



Den främmande hunden lite framför sin förare och då blir det obehagligt och Yasso gömmer sig bakom Kristinas ben och vänder bort huvudet.



Den främmande hunden sitter bredvid sin förare och det är OK för Yasso



Flytta med hund

Att flytta kan vara en jobbig process för oss människor, men kanske ännu värre för våra hundar. Därför är det viktigt att förstå att våra hundar känner av vår egen stress och att den nya miljön inte blir trygg och hemma för vare sig oss eller hundarna genast. Det tar tid och vi måste ta hänsyn till hundarnas behov av tillvänjning. Vi människor går in för att ordna allting före flytten och inte minst efter flytten och det tenderar att uppta all vår tid, men vi får inte glömma att hundarna också har behov.

Så här blev vår flytt.

Innan beslutet om flytt var klart och kontraktet underskrivet måste vi ju hitta huset att flytta till. Här underlättade det med husbilen, som är en vanlig rutin för mina hundar som har färdats många mil i husbil och gör det med entusiasm. Vi fick övernatta i husbilen på vår nya hemort och testa de nya promenadstråken, vilka var spännande och uppfattades som helt ok.

Så hade vi då hittat vårt nya hem och vi återvände hem för att ta itu med allt som skulle göras. Jag märkte tydligt på Vicke och Mazze att de förstod att något ovanligt var på gång. Det var mycket vankande och undrande blickar. Nu är de ju schnauzrar med vad det innebär av nyfikenhet och "hjälpsamhet". Alla kartonger som packades måste undersökas noggrant och ibland hann inte sakerna ligga kvar länge i kartongerna förrän de blev upppackade. En del anser att man ska hålla hundarna undan när man packar. Själv är jag tveksam till detta. Själva packningen tror jag bara de tyckte var spännande.

Vi höll fast vid våra vanliga rutiner, tider för mat, promenader och träning. Det kändes viktigt och jag tror att det underlättade för skäggligan. Jag skulle besluta vad som skulle tas med till det nya huset och kände egentligen att det var mycket som

borde bytas ut. Bland annat våra två soffor som visserligen är sköna, men har tydliga spår av hundmys och skäggsputs. Med tanke på hundarnas boande, omflyttning av kuddar, soffspanande (armstöden är perfekta när man ska spana på katter och annat) fick sofforna följa med, men en del annat mindre "hundviktigt" sorterades ut.

Så kom dagen när flytten skulle ske. Husbilen parkerades en bit bort hos grannen och hundarna installerades i husbilen. När flyttfirman hade lastat allt blev det som en vanlig utflykt med husbil. Första natten parkerade vi husbilen på samma ställe som vi varit tidigare. Allt var som vanligt. Dagen efter när flytt-lassen skulle komma inkvarterades skäggen på ett trevligt hundpensionat i skogen. Pensionatet har alltid varit spännande och uppskattat. Det här hade stora inhägnade hagar med mycket intressanta invånare (sorkar).

Efter två dagar hämtade jag hundarna och de fick inspektera det nya huset. Det var många nya dofter (det hade bott en katt i huset) och allt undersöktes. Jag tyckte mig kunna ana en undran över varför våra soffor fanns här. Efter några dagar var tomten ordentligt inhägnad och de kunde springa ut och in efter behag. De fick också träffa de närmaste grannarna som de tyckte var helt ok vilket var ömsesidigt.

Hundarna reagerade olika på den nya miljön. Mazze fann sig nog snabbast tillrätta även om hon nog hängde efter mig mer än vanligt. Vicke däremot tog det lite längre tid för. Det blev mycket vankande och han bytte sovplats flera gånger varje natt. Dagtid fann han snabbt sin plats på en pall vid fönstret, där han har koll på allt som händer på gatan. Grannens oförskämda katt kommenterades högljutt och livligt när den inte respekterade vår tomt.



Vicke fick besvär med magen och jag är övertygad om att det berodde på stress av flytten. Han fick äta skonkost två veckor och han blev bra. Mina hundar har en stor fördel, som har underlättat flytten – jag är nästan alltid med dem. Ska hundarna lämnas ensamma hemma under delar av dagen är det viktigt att de får vänja sig succesivt med kortare perioder som blir längre efter hand. Ett annat dilemma kan de nya hundmötena vara. I varje fall mina hundar reagerar selektivt vid hundmöten och när man känner grannskapets hundar kan man anpassa hundmötena och det är inga problem. Efter flytten får man börja om från början.

Vissa hundar kan vara känsliga för doft och smak på vattnet på det nya stället så ett tips kan vara att ta med en dunk av vattnet från det gamla stället och blanda upp det nya vattnet. När vi hade kommit iordning besökte vi vår nya brukshundklubb och det var en miljö som hundarna kände sig hemma – en plats med många hundar – de är ju vana vid miljön från kurser och utställningar. Sist men inte minst – aktivering – en bra hjälp för att få hundarna att må bra på det nya stället. 🐾

Text och bild Jan Hockart

Krisberedskap för hundar

Krisberedskap för husdjur

Detta behövs för din hund:

- Foder med lång hållbarhet som tål rumstemperatur, till exempel torrfoder och konserver
- Vatten
- Mediciner
- Filtar
- Transportbur
- Första hjälpen-låda som passar ditt djurslag

Organisationen "Svenska blå stjärnan" jobbar med att ta hand om lantbrukets djur under kriser. De har mer detaljerade listor på saker som är bra att ha hemma om man har djur.

Får jag ta med husdjur till skyddsrummet?

Nej. Skyddsrummen är till för att skydda befolkningen – det vill säga människor och inte djur. Dessutom kan det finnas människor som är allergiska mot djuren.

Man ska inte vara i skyddsrum i mer än några dagar, så om du har mat och vatten hemma kan ditt djur klara sig själv tills du är tillbaka.

Vid en situation där det kan bli aktuellt att gå till ett skyddsrum är det bra att, om det går, evakuera djuren i förväg. Känner du någon som bor i ett säkrare område som kan ta emot djuren?

Vad gäller för assistanshundar och ledarhundar? Dessa är okej att ta med till skyddsrummet, enligt MSB. Det handlar om ett begränsat antal hundar som är viktiga hjälpmedel åt sina ägare.

Blå stjärnan och MSB

Husdjur ska inte tas med till skyddsrum. Uppsök istället annat skyddat utrymme som till exempel källare, garage eller en tunnelbanestation. Måste du lämna husdjuren hemma kan du ställa fram extra foder och vatten, så har djuret goda förutsättningar att klara sig på egen hand tills du är tillbaka.

Man ska inte vara i skyddsrum i mer än några dagar, så om du har mat och vatten hemma kan ditt djur klara sig själv tills du är tillbaka.

Vid en situation där det kan bli aktuellt att gå till ett skyddsrum är det bra att, om det går, evakuera djuren i förväg. Känner du någon som bor i ett säkrare område som kan ta emot djuren? 🐾



Shoppingguide för SCHNAUZERNÖRDAR

Medlemsbild



1.




2.



3.



4.



5.

1. [Bordslampa med svart schnauzer](#). Höjd 43 cm, djup 22 cm. Pris: 38 GBP (Tänk på att Storbritannien har extra frakter och skatter). Köpes via [nationalighting.co.uk](#) 2. [Vit vas med schnauzerhuvud](#) – 18,5 cm hög. Pris 299 kr hos [ellos.se](#) 3. [Juligt påslakanset med schnauzer](#). Pris: 795 SEK på [giftzhome.com](#) 4. [Julig dörmatta med schnauzer](#). Pris: ca 30 USD på [Okbands](#) 5. [Affisch med retromotiv av schnauzer av Ken Bailey](#). Pris: ca 670 SEK köpes via [kenbailey.com](#)

OBS! Priser med den valutakurs som gäller i skrivande stund. Kan snabbt ändras!



Foto: Carita Hjelm

Hundselar

Efter att ha deltagit i ett webinarium om hundens anatomi med Maritha Östlund Holmsten kändes det angeläget med en artikel om hundselar.

Vi började med att söka efter tester av hundselar och det finns en mängd. I stort sett alla de tester vi hittade hade olika förslag på testvinnare även om några selar kom igen på topp tre. Vi har egentligen inte hittat någon oberoende test så den presentation vi har sammanställt får mer användas som en marknadsöversikt. Vi ska försöka redovisa några punkter på vad man bör tänka på vid val av sele.

Vad ska man tänka på när man väljer hundsele

Det finns en mängd hundselar på marknaden, som var för sig kan vara bra för en speciell hund. Det är därför viktigt att man har möjlighet att prova selen eller om man köper via nätet, att man kan byta eller lämna tillbaka. Jag har själv provat ett antal selar, som har suttit bra vid första provningen, men Vicke har lyckats tugga sönder den därför att han dels inte gillar sele och dels för att den blir lös i passformen då han sitter.



Här några punkter att fundera över när man väljer sele.

• **Komfort:** Selen ska förstås vara bekväm och sitta så att den inte skaver eller sliter i onödan på pälsen. Den ska kunna justeras så att den passar till just din hund.

• **Hållbarhet:** Selarna av bra kvalitet är dyra och ska hålla länge. Det är sällan selens remmar slits ut om inte hunden kommer åt att tugga på den. Däremot slits infästningen för kopplet om hunden drar mycket. Om det skulle hända med en dyr sele kan det vara idé att lämna den



till en skomakare som kan laga den eller om du själv kan göra det. I regel är spänn-ena av plast men plast åldras och går sönder. Plastspännen blir också mindre hållbara i kyla. De går att ersätta, men då gäller samma som för infästningen för kopplet.

• **Ergonomi:** Det är viktigt att selen inte hindrar hundens naturliga rörelse. Vissa selar behöver träs över huvudet och de gillar inte alla hundar. I regel har selar som inte behöver träs över huvudet fler spännen, vilket påverkar hållbarheten. Selen ska också kunna justeras så att den sitter bra varken för hårt eller för löst.

• **Säkerhet:** Många selar har reflekterande material i remmar eller sömmar och det är ju viktigt att hunden syns i vintermörkret. Vissa selar har dubbla D-ringar för infästning vilket ökar säkerheten. En koppelfästning som går sönder kan vara en katastrof.

• **Material:** Kontrollera tvättinstruktionerna för selen. Materialet måste vara tvättbart.

• **Användarrecensioner:** Läs gärna recensionerna framförallt de som har en hund av din storlek. De kan ge ytterligare tips om vad du bör tänka på.

Varför ska hunden ha sele?

Med hänsyn den belastning som ett halsband ger på hundens halskotpelare är en sele att föredraga i många situationer. Med en rätt justerad och anpassad sele fördelas trycket jämt över kroppen och man undviker skador på hundens hals och rygg. En sele ger dig normalt bättre kontroll över hunden. Selar med handgrepp på ovasidan kan vara att föredraga.

Finns det nackdelar med hundsele?

Det är förstås enklare både för dig och hunden att bara sätta på ett halsband. En felaktigt eller fel justerad sele kan ge skador. 🐾

Sammanställning av några tester

TEST DOMESTICERAT	FÖRDELAR	NACKDELAR	CA-PRIS
1. Non-Stop Dogwear Line Hundsele	Vadderad. Reflekterande sömmar. Koppelfäste på ryggen. Koppelfäste på bröstet. Anti-drag egenskaper. Anpassningsbar runt magen.	Bakre remmarna är inte vadderade	699: - Arken Zoo
2. RuffWear Front Range Hundsele	Bekväm vadderad bröst-platta. Två fästpunkter. Långvarig hållbarhet. Reflekterande egenskaper. Lättjusterad.	Tygfäste på bröstet.	639: - Vetzoo.se
3. Hurtta Weekend Warrior Hundsele	Tillverkad i Finland. Miljövänlig tillverkning. Reflexdetaljer för bättre syn-lighet. Mångsidig färgpalett. Handtag på ryggen.	Kan sitta högt på halsen. Saknar koppelfäste på bröstet.	649: - Doggie.se
TEST TESTVINNARNA	FÖRDELAR	NACKDELAR	CA-PRIS
1. Julius K9 Hundsele	Ergonomisk och hållbar Praktiskt handtag Reflexband och insydda re-flextrådar Möjlighet att fästa sidofickor Justerbara remmar Stadig D-ring	-	529: - Doggie.se
2. Feel Active Training Hundsele	Stadig och hållbar Vadderad Handtag på ryggen Synliga reflexsömmar Justerbara remmar vid hals och bröst Enkel av- och påtagning	-	419: - Vetzoo.se
3. Hunter London Comfort	Mjukt fleecefoder Justerbar på två ställen Tillverkad av slitstarkt och lätt polyester-material Snabbtorkande och lätt att rengöra Robust plastlås	Begränsat färg- och storleksutbud	298: - Cdon Utgående
TEST PRODUKTGUIDE.SE	FÖRDELAR	NACKDELAR	CA-PRIS
1: Feel Active Soft Sele	Meshtyget gör att selen andas Mycket god passform och komfort Tas enkelt på och av med knäppanordningen	Lämpar sig bäst för mindre/lättare hundar	269: - Arken Zoo
2: Copenhagen Comfort Walk Air Harness	Hög komfort och god funkt-ionalitet Knäppsystemet gör snabbt sätts på hunden Kopplas smidigt på i metall-ringen som sitter i främre delen eller ryggen Extra lämplig för aktiva hundar	Personlig favorit, men har slitit ut ett fäste	519: - Firstvet.se
3: Hurtta Weekend Warrior Eco	Mycket god ergonomi Lämpar sig för aktiva hunda. Enkel att justera runt hundens hals och bröstborg Selens yttersta lager består av polyester från helt åter-vunnet material	-	689: - www.arken-zoo.se



Medlemsbild



Hälsa

Vinter & kyla

SE UPP MED VÄGSALTET!

Kommunerna är flitiga på att salta och grusa våra vägar och trottoarer så här års – som hundägare bör du se upp för detta. Hundar, precis som människor, mår inte bra av att få i sig för mycket salt. Om hunden fått i sig vägsalt kan den visa symtom som kräkningar, diarré och minskad aptit.

Vägsaltet kan irritera hundens tassar som blir torra och till slut spricker. Ännu värre blir det om de slickar på tassarna och får i sig giftiga kemikalier.

Tvätta och torka tassarna efter promenaden på saltade gångvägar, och smörj in tasserna med fet tassolja som skyddar tasserna mot sprickor. Du kan även använda hundskor vid problem med spruckna trampdynor eller om det är riktigt kallt och hunden visar att den har besvär av kylan.



GLYKOL – LIVSFARLIGT FÖR HUNDAR

Glykol är en återkommande förgiftningsrisk så här i vintertid. Glykol används i kylarvätska till våra bilar, och är sött och gott för hunden att slicka i sig från pölar på marken eller spill på garagegolvet. Symtomen är illamående, kräkningar, kraftigt ökad törst och vinglighet. Glykolförgiftning kan ge bestående njurskador och i värsta fall leda till döden.

Om du misstänker att din hund har fått i sig glykol så bör du omedelbart kontakta veterinären. (Invänta inte eventuella symtom).

KÖLDKRAMP OCH FÖRFRYSNING HOS HUND

När vinterkylan biter sig fast med låga temperaturer är det viktigt att hålla ett extra öga på våra fyrbenta vänner under promenaden.

KÖLDKRAMP

När det är riktigt kallt ute kan hundar drabbas av köldkramp ute på promenaderna. Köldkramp innebär att blodcirkulationen till tassarna hämmas till följd av kylan och hunden kan få svårt att stödja sig på benen.

Symtom på köldkramp

- Hunden vägrar gå
- Den lyfter en eller flera tassar i luften
- Hunden kan sätta sig ner
- Hunden kan ramla omkull

Det bästa man kan göra om hunden får köldkramp är att omedelbart värma hundens tassar i sina händer, undvik att gnugga/massera. Är hunden liten kan man lyfta upp hunden, stoppa den innanför jackan och bära den. Hundskor kan vara en lösning när det är riktigt kall. Har man en hund som drabbas av köldkramp upprepade gånger är det bra att nöja sig med korta promenader när det är riktigt kallt – och istället aktivera hunden inomhus.

FÖRFRYSNING

När vi har riktigt många minusgrader under vintern kan hunden även förfrysas sig. Störst risk att drabbas av förfrysning har utstickande kroppsdelar såsom öron, svans och tassar. Tecken på förfrysning är att dessa områden blir röda, ömmande och svullna. Övriga kroppen kan skyddas genom att använda täcke samt gå i raskt tempo för att få upp värmen och undvika att stå stilla ute i kylan.

SMARTA PRYLAR TILL SÄKRA PROMENADER I VINTERMÖRKRET!

Nu är årstiden här – då de flesta av dagens hundpromenader sker i mörker och vi syns lite dåligt för andra. Det finns många nya och gamla praktiska lösningar hos alla butiker. Dessa förslag kommer från 4DOGS.se och alla tre modeller finns i flera färger.

Blinkhalsband LED med USB-laddare

Halsbandet gör att din hund syns på upp till 400 meters håll. Längd 70 cm, ø 10 mm (kan klippas av i önskad längd). Märke: Trixie. Pris: 139 kr



Trixie Flasher lampa med USB-laddare

Lampan har ett starkt, vitt sken som syns på upp till 500 meters avstånd. Lampa med fast eller blinkande sken, ø 3 cm. Pris: 139 kr




Blinker Wheel LED-lampa med USB-laddare

Vattentät lampa med fast eller blinkande sken. När mörkret kommer smygandes så känner sensorn av detta och tänds per automatik. Elastiskt fäste av silikon som är enkelt att fästa runt koppel, sele eller ryggsäck. Pris: 89 kr



BOKTIPS!

Marley och jag Livet och kärleken med världens värsta hund.



Ljudbok

En historia om en familj och om den underbart neurotiska hund som lärde dem vad som egentligen betyder något i livet.

Jenny och John skulle just börja sitt gemensamma liv. De var unga och kära, de hade ett litet hus och inte ett bekymmer i världen. Så bestämde de sig för att öva sina föräldratalanger på en hund. In i deras hem kom Marley, en svansviftande gyllengul labradorvalp. Och tillvaron förändrades för alltid.

Författare John Grogan

Pris: ca 97 kr
på Adlibris

Finns även som film att se via Viaplay eller AppleTV med fler.



Svenska Hoopersklubben ny verksamhetsklubb inom SKK

Nyligen blev Svenska Hoopersklubben avtalsansluten verksamhetsklubb inom Svenska Kennelklubben. Klubben bildades för att sprida hoopers i Sverige. Det har hela tiden varit ett mål och funnits med i stadgarna att arbeta för att bli en verksamhetsklubb inom SKK.

Nästa steg är att Prov- och tävlingskommittén, PTK, godkänner hoopers regelverk. Därefter kan klubbens tävlingsverksamhet bli officiell, dvs att resultaten registreras hos SKK.

Se din hund i ögonen

När du möter din hunds blick synkroniseras era hjärnor. Ju bättre ni känner varandra, litat på varandra och ju mer fästa ni blir vid varandra, desto starkare blir synkroniseringen.

Tidigare studier har visat att när människors blickar möts, särskilt om de känner och tycker om varandra, så aktiveras neutroner i hjärnans frontallob. Nu har forskare vid vetenskapsakademien i Peking visat att samma hjärnaktivitet sker i interaktion mellan människa och hund. Källor: The Independent och NEWS55

Antalet smuggelhundar minskar enligt tullverket. Under 2022 hittade myndigheten 552 hundar vid gränskontroller, i år var antalet sista juni 188 st.

Hitta din drömhund

Letar du efter en valp eller vuxen hund?
Då ska du kolla in Köpahund – Sveriges
bästa annonsplats för rashundar!



Nikki - MC-bruden

Text och bild Nikki och matte Lena Brav

Hej alla Nikki här igen!

Tänkte att ni kanske är nyfikna hur jakten på leksaks-tjuven slutade.

...Ryktet som nådde våra öron var att tjuven tagit sig upp i bergen och det är dit vi är på väg nu. Öronen fladdrar i fartvinden och våra hojar får visa vad de går för. Vi har nu kommit upp i de skotska bergen och har passerat några mindre berg. Väl framme vid det högsta berget, Skottlands Ben Nevis, parkerar vi våra hojar. Det finns inga vägar upp till toppen så det var bara att dra lott om vem som skulle klättra upp. Det var ju tvunget för att se om tjuven syntes till. Gissa vem som lotten föll på?

Jo mig så klart! Ja, ja,... det var bara att bita i det sura äpplet och ge sig iväg. Först måste säkerhetslinan kopplas på förstås.

Vädrets makter är på min sida, det är klart och mycket god sikt. Jag ser tydligt var jag skall sätta mina tassor och har snart kommit upp på toppen. Jag börjar gå utmed bergskammen och får plötsligt syn på en konstig jordhög. Den måste ju undersökas! Min största hobby är just att gräva efter gamla lämningar. Tassarna går som trumpinnar och snart hittar jag lämningar av väldigt gamla leksaker. Är detta möjligen en plats för gamla och döda leksaker tro? Jag hinner inte forska vidare i detta utan skyndar vidare utmed bergskammen.

Men VAD skådar mitt norra öga? Långt ner i dalen ser jag skymten av en leksak som är min, nämligen min kära bläckfisk. Han sitter fast i ett träd. Hoppas att han inte dött av uttorkning! Fram med kikaren. Han rör lite på sig så lever gör han ju. Nu är goda råd dyra! Jag springer tillbaka och firar mig snabbt ner till de

andra som väntar. Vi hoppar upp på våra hojar och kör så fort vi bara vågar. Framme hos bläckfisken kan vi med hans hjälp lokalisera var tjuven har sin gömma. Nu måste vi vara sluga! Jag letar efter nyckeln så att jag kan ta mig in i huset och leta efter alla leksakerna. Nyckeln är hittad, låg på det klassiska stället, under en kruka. Väl inne i huset börjar jakten. Plötsligt hörs ett ljud. Någon är på väg in! Ve och fasa! Jag gömmer mig och ser snart att det bara är en katt. Falskt alarm, ut igen och leta vidare.

Samtidigt som jag hittar alla leksakerna hörs ett nytt ljud. Jag tänker att det är väl katten igen. Men det var inte katten. Någon kommer in i rummet. Jag höjer sakta blicken och blir alldeles skakig i benen när jag ser monstret framför mig. En stor gigantisk hund som liknar en björn står nu framför mig. Den morrar hotfullt och visar sina tänder. Mina tänder klappar och jag får knappt fram ett ljud. Jag vet inte var modet kommer ifrån men jag kaxar upp mig

och säger att vi skall ha tillbaka våra saker. I nästa sekund står Gorm och resten av gänget bakom och backar upp mig.

Efter ett tag ger tjuven med sig och vi får våra leksaker. Nu vill vi bara därifrån så vi packar snabbt ner sakerna och rusar motorerna. Leksakstjuven står och tittar på oss. Jag ser att stora tårar rullar nerför hans kinder. Jag inser att han inte har några leksaker kvar och springer upp till honom med ett av mina gosedjur. Nu blir han glad igen och det känns gott i mitt hjärta. Så drar vi hemåt igen! Slutet gott, allting gott! 🐾

// Nikki



Rapport från senaste uppfödarmötet!

Lördagen den 30/11 anordnades ett uppfödarmöte i Älta Hundhall i Stockholm. 14 tappra deltagare anslöt vid 9-tiden för att lyssna och lära. En särskild eloge till våra norrlandsuppfödare som rest väldigt långt för detta tillfälle.

Vi hade lyckats anlita en av våra mest meriterade FCI-domare, Cindy Pettersson, för detta möte.

Trots lite "teknikstrul" lyckades Cindy förmedla väldigt mycket kunskap till oss genom att rita och berätta.

Vi fick lära oss hur en hund är skapt vad det gäller förhållanden mellan de olika kroppsdelarna och hur det kan skilja mellan olika raser. När det gäller Schnauzer var det några saker man, som domare, tittar särskilt på. Bl a, förhållandet mellan skallens längd/nosens längd, skallens form, ryggradknicken kontra bröstben för att bedöma bröstorgans storlek, ryggradens olika delar (bröstrygg, ländrygg, korsrygg), de olika benen i extremiteterna och deras vinklar samt svansansättning. Cindy lade stor vikt vid exteriörens betydelse för rörelserna hos hunden.


Efter den teoretiska genomgången och lunch var det så dags för att praktiskt gå igenom vad vi lärt oss på förmiddagen. Vi fick lära oss att känna på de olika skelettstrukturerna för att kunna mäta de rätta längderna och vinklarna. Detta gör en domare rutinmässigt och nästan omärkligt vid bedömningen medan vi fick "leta" en stund för att känna detsamma.

Vi hade 5 hundar att öva på där Boel Niklassons Troy fick stå ut med att vi alla fick leka domare och känna igenom honom från nos till svans. Vi konstaterade att han var en väldigt korrekt hund! Han stod på bordet i ca 1 timma och han fann sig i detta utan det minsta knorr. För att sedan jämföra olika individer hade vi förmånen att ha ytterligare 4 hundar att bedöma. Marie Johanssons svarta tik, Jinxa, Erik och Eva Karlssons två p/s-hanar, Colt och Bobo samt Sara Bergs p/s-tik Ybbe. Dessa 4 hundar fick vi också känna på och försöka bedöma. Även de hundarna uppförde sig utmärkt och det var intressant att se skillnaderna mellan olika individer även om alla hundar vi hade tillgång till var väldigt fina var och en för sig.

Sedan fick vi se dem springa i olika tempon för att bedöma rörelserna och framför allt, skillnaden när man sprang långsamt respektive fort. Konstaterades att de flesta hundar visar sig bättre vid ett moderat tempo. Vi tittade också på hur man bör ställa upp hunden. Där såg vi en stor skillnad på om man höll "godishanden" för högt. Det gör att hunden höjer huvudet för mycket och blir då sänkt i ryggen vilket ju inte är önskvärt.

Sammanfattningsvis kan vi konstatera att alla deltagare verkade väldigt nöjda med dagen och en eloge till Cindy Pettersson som genomförde det hela på ett väldigt trevligt och instruktivt sätt. 🐾

Avelskommittén





Schnauzerbladet söker

NY REDAKTÖR

Till årsskiftet lämnar den nuvarande redaktionen över tangenterna till nästa person eller om ni är flera – som gillar våra skäggiga vänner och brinner för att skriva, göra research, fotografera och göra tidningslayout.

Precis som nu är det digital tidning som gäller – då tryck inte är aktuellt. Innehåll, omfång och layout sätter ni tillsammans med styrelsen.

Kontakta styrelseordförande för mer information:

Ingela Melinder
073-180 95 19
ordforande@schnauzerringen.se



Schnauzerstatistik

Här kommer statistiken – vilket är en sammanställning av 2024-10-27.

Avels-
kommittén

Antal registrerade schnauzrar

	Registrerade Peppar & Salt			Registrerade Svarta		
	Tik	Hane	Totalt	Tik	Hane	Totalt
2020	49(4)	54(3)	103(7)	27(1)	34(1)	61(2)
2021	64(2)	59	123(2)	39(1)	26	65
2022	43 (1)	24(4)	67(5)	27	40(2)	67(2)
2023	36 (2)	32	66 (2)	30(5)	25	55(5)
2024-10-27	17(2)	28	45 (2)	19	17	36

På raden för 2024 anges ackumulerat antal för januari tom augusti. Övriga år helårstal. (Siffror inom parantes anger "varav import")

Antal kullar

	Antal	Storlek
2020	25	6,3
2021	23	7,6
2022	21	6,0
2023	15	7,3
2024-10-27	12	5,8

Antal individer i avel

Tik	Hanar	Inavelsgrad
24	22	1,2%
23	20	1,0%
21	21	1,30%
15	14	1,0%
12	12	1,0%

Under de senaste 5-åren, 2019 - 2023, har ingen hane eller tik lämnat fler än 5,2% av födda valpar enligt SKK:s statistik.

Resultat vid HD-röntgen

HD	A	B	C	D	E	Totalt röntgade
2020	27	26	26	6	0	80
2021	7	28	9	2	1	47
2022	19	31	24	4	1	79
2023	19	17	21	3	0	60
2024-10-27	6	11	7	2	1	27

Antal BPH och MH testade

	BPH	MH
2020	24	9
2021	42	26
2022	49	19
2023	42	7
2024-10-27	14	?)

*) På grund av problem med överföring från SBK till SKK finns inga resultat registrerade

Analys av HD för parningar 2020–2024

Underlag för analysen är data sammanställda av Maggan Delborn, avelskommittén. Fortsatt och fördjupad analys kommer att ske inom Schnauzerringens avelskommitté.

Kombinationer som saknar en av HD-graderna eller saknar röntgade valpar ingår inte i analysen. För hundar som har olika resultat på höftlederna har värdet för den sämsta höftleden använts. Detta för att redovisning av båda höftlederna har tillkommit under perioden.

Datamängden är relativt liten varför det finns en statistisk osäkerhet i analysen som bör beaktas. För att kunna analysera data har HD-graderna översatts till ett numeriskt "avelsvärde" enligt följande:

HD grad enligt FCI	Avelsvärde
A	1
B	2
C	3
D	4
E	5

I analysen har parningskombinationerna grupperats enligt följande:

	A	B	C	D	E
A	AA	AB	AC	AD	AE
B		BB	BC	BD	BE
C			CC	CD	CE
D				DD	DE
E					EE

Antal i respektive parningskombination

	A	B	C	D	E
A	5	18	14		
B		19	6		
C			2		
D					
E					

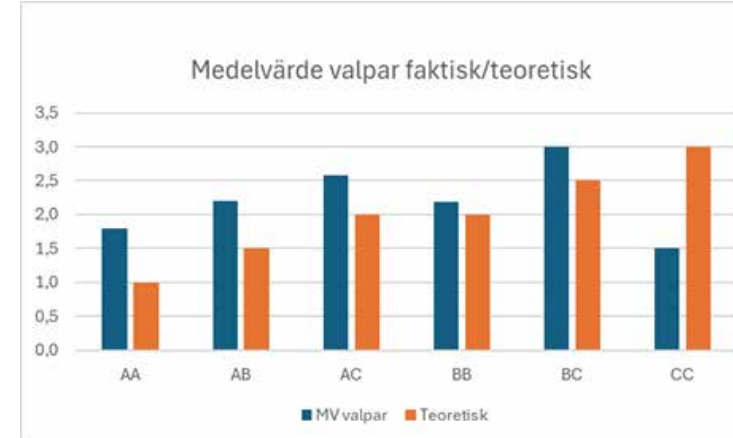
Teoretiskt medelvärden för olika kombinationer

	A	B	C	D	E
A	1,0	1,5	2,0	2,5	3,0
B		2,0	2,5	3,0	3,5
C			3,0	3,5	4,0
D				4,0	4,5
E					5,0

Kullmedelvärden valpar

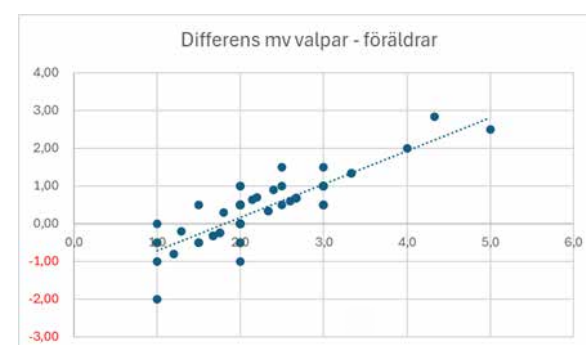
	A	B	C	D	E
A	1,8	2,2	2,4		
B		2,2	3,0		
C			1,5		
D					
E					

I diagram nedan redovisas det teoretiska avelsvärdet (ex $A+A/2 = 1,0$) i förhållande till kullmedelvärden.



Diagrammet antyder att en kombination med bättre avelsvärde ger ett bättre medelvärde för kullen. Det finns två undantag dels CC som har gett ett bättre värde än det teoretiska och dels BB som nästan uppnår det teoretiska värdet. CC-kombinationerna är endast två st, men helt olika kombinationer. BB har ett betydligt större antal kombinationer.

Det måste noteras att det finns stora skillnader inom de olika kombinationerna vilket redovisas i nästa diagram med skillnaden mellan kullens medelvärde och föräldrarnas medelvärde. Ett negativt värde visar att valparna har ett bättre medelvärde än föräldrarna.



Andelen där kullens värde är bättre än föräldrarnas är 39%.

Mål för Schnauzerringen



Rasklubben, som är en ideell förening, har till mål att inom ramen för svenska schnauzer- pinscherklubbens stadgar tillvarata specifika intressen för rasen genom:

- Att väcka intresse för och främja avel av mentalt och fysiskt sunda och exteriört fullgoda rashundar.
- Att bevara och utveckla rasens specifika egenskaper och verka för utveckling av dressyr och praktiskt bruk av denna ras.
- Att informera och sprida kunskap om rasens beteende, dess fostran, utbildning och vård.
- Att bevaka och arbeta med frågor som har ett rasspecifikt intresse för hundägaren och hundägandet.
- Att skapa och vidmakthålla goda relationer mellan omvärlden och hundägaren och hundägandet.

Bli medlem i Schnauzerringen!

Stöd vårt arbete för sunda och snygga Schnauzrar, i Sverige.

Bli medlem här:
<https://schnauzerringen.se/medlemskap/>

Avgift: 300 kr/år
 Familjemedlem: 80 kr/år
 Gåvomedlemskap från uppfödare:
 150 kr första året

Schnauzerringen är Sveriges rasklubb för Schnauzer, både svarta och peppar & salt. Vi verkar för uppfödning av mentalt och fysiskt sunda och exteriört fullgoda rashundar. För oss är det också viktigt att bevara och utveckla rasens karaktäristiska egenskaper.



Följ vårt arbete på www.schnauzerringen.se och i facebook gruppen *Schnauzerringen Forum*





Schnauzer-
profilerat



Schnauzerringens profil- kläder till hund & folk!

Hoodie med dragkedja



En skön hoodie med dragkedja fram. Tryck på bröst, ärm och rygg.
Färg: Gråmelange.
Storlekar: XS, S, M, L, XL, 2XL, 3XL, 4XL, 5XL
Vikt: ca 600 g

Pris: 537 kr

T-shirt



En snygg t-shirt med tryck på bröst och rygg. Text på ryggen "En skäggig kamrat, Schnauzer så klart!"
Färg: Grafitgrå.
Storlekar: XS, S, M, L, XL, 2XL, 3XL, 4XL
Vikt: ca 180 g

Pris: 82 kr

Reflexväst



En praktisk väst för mörkerpromenad. Logotype tryckt på bröstet.
Färg: Gul
Storlekar: S, M, L, XL.
Vikt: 160 g

Pris: 60 kr

Reflexscarfs



En tuff scarfs till hunden med schnauzerringens logotype.
Färg: Gul
Storlek: Schnauzer-size
Vikt: 40 g

Pris: 65 kr

BESTÄLLNING

Priserna gäller per styck, och beställning skickas till: bestallning@schnauzerringen.se
Varorna betalas i förskott till PG-nr: 15 12 18-5 för både plagg och frakt.

LEVERANSTID: ca 14 dagar efter betalning.

Trycks efterhand som våra beställningar kommer in.

FRAKT

Frakt och emballage tillkommer. Du räknar ut vikten genom att lägga samman plaggens vikt ovan.

- upp till 1 kg kostar 76 kr
- från 1 kg till 2 kg kostar 109 kr



Årsmöte 2025

Datum 22 februari i Uppsala-trakten.

Plats meddelas längre fram.

Motioner till årsmötet ska vara inskickade till styrelsen senast 10 januari 2025.

Skickas till: sekreterare@schnauzerringen.se



ÅRETS HUND SSPK

Resultaten ska vara inskickade senast 10/1 året efter (2025). Blanketter för anmälan och statuter för Årets hund finns på SSPKs hemsida:

Gå in på sspk.se – inom kort publiceras där ett anmälningsformulär.



ÅRETS HUND SCHNAUZER-RINGEN

Resultaten ska vara inskickade senast 15/1 året efter (2025). Blanketter för anmälan och statuter för Årets hund finns på Schnauzerringens hemsida:

<https://schnauzerringen.se/arets-hund/>



Kalendarium

UTSTÄLLNINGAR 2024


14-15 december Stockholm Hundmässan

UTSTÄLLNINGAR 2025

3-6 januari	My Dog, Göteborg
18 maj	Ronden, Eskilstuna
28 juni	SSPK Borås
20 juli	SSPK Piteå
3 augusti	SSPK Svenstavik
7 september	SSPK Högbo
13 september	SSPK Tomelilla
11 oktober	SSPK Sundsvall

ÖVRIGT 2025

22 februari	Årsmöte Schnauzerringen
23 mars	SSPK Fullmäktige (på SKK)



Hitta din drömhund

Letar du efter en valp eller vuxen hund? Då ska du kolla in Köpahund – Sveriges bästa annonsplats för rashundar!



Till sist...



Omläsning av röntgenbilder

Vi fortsätter att bistå med omläsning av röntgenbilder. Denna utförs av Dr Silke Viefhues, som är officiell för tyska PSK (Pinscher Schnauzer Klub). Den tyska avläsningen gäller för valphänvisning hos Schnauzerringen, men resultatet skall noteras tillsammans med "PSK".

Resultatet från omläsningen kostar 300:- men ändrar inte SKK:s registrerade avläsning. Anvisningar och beställning via länk:

Hur man överklagar resultatet från SKK:s avläsning till Nordiska Panelen se länk:

<https://schnauzerringen.se/aveluppfoedning/hd/>

**Ny redaktion sökes
för produktion av
nästa nummer av
Schnauzerbladet!**

Sponsring för medlemmar 2024

- 🐾 BPH, MH, MT sponsras med 300 kr
- 🐾 HD-röntgen sponsras med 500 kr (Gäller hundens i SKK registrerade ägare som är medlem i Schnauzerringen)
- 🐾 Gåvomedlemskap 100 kr/ gåvomedlemskap. (Gäller uppfödare som är med på uppfödarlistan)
- 🐾 Vi sponsrar också medlemsaktiviteter med upp till 500:-.
- 🐾 Ansökan om sponsring skickas efter genomförande tillsammans med kopia på protokoll (gäller BPH,MH,MT)
- 🐾 När det gäller HD-röntgen skicka kvitto på utförd röntgen till: vår kassör Lena Lindberg, kassor@schnauzerringen.se med info om konto för inbetalning av sponsringen.

Glöm inte att uppge medlemsnummer i klubben.

[Ansök via denna länk!](#)

/Schnauzerringens styrelse



Nu lämnar vi över stafettpinnen!

Redaktionen tackar med detta nummer av Schnauzerbladet för sig och lämnar över till nästa redaktion. Vi vill också tacka alla som bidragit med text, bilder och annat. Här en bild av alla nummer vi producerat under våra fem respektive sex år. Alla nummer finns på www.schnauzerringen.se.

Camilla Skoglund och Jan Hockart

2019



2020



2021



2022



2023



2024



Tack för oss!
Jan & Camilla
& våra härliga skägg!



www.schnauzerringen.se